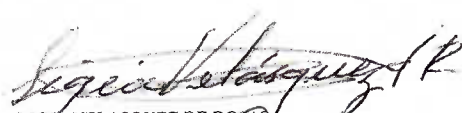



FUNDACION CASA HOGAR MADRE DE LA ESPERANZA Y C.B.A.
NIT # 801002521-0
ESTADO DE SITUACION FINANCIERA A 31 DE DICIEMBRE DE 2019

	DICIEMBRE DE 2019	%	NOVIEMBRE DE 2019	%	AUMENTO - DISMINUCION MOVIMIENTO DEL MES	%
ACTIVO						
EFFECTIVO Y EQUIVALENTE DEL EFFECTIVO						
CAJA GENERAL	1,944,380.00	6.16%	2,732,402.00	8.44%	-788,022.00	-40.53%
BANCOS Y OTRAS ENTIDADES	47,743.00	0.15%	47,743.00	0.15%	0.00	0.00%
TOTAL EFFECTIVO Y EQUIVALENTE DEL EFFECTIVO	1,992,123.00	6.31%	2,780,145.00	8.59%	-788,022.00	-39.56%
		0.00%				
PROPIEDADES, PLANTA-EQUIPO						
CONSTRUCCIONES Y EDIFICACIONES	29,580,000.00	93.69%	29,580,000.00	91.41%	0.00	0.00%
TOTAL PROP, PLANTA Y EQUIPO	29,580,000.00	93.69%	29,580,000.00	91.41%	0.00	0.00%
TOTAL ACTIVOS	31,572,123.00	100.00%	32,360,145.00	100.00%	-788,022.00	-2.50%

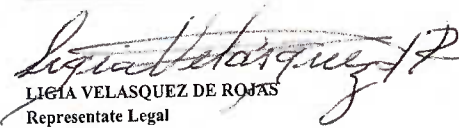
	DICIEMBRE DE 2019	%	NOVIEMBRE DE 2019	%	AUMENTO - DISMINUCION MOVIMIENTO DEL MES	%
PASIVO						
INSTRUMENTOS FINANCIEROS EN CUENTAS POR PAGAR						
COSTOS Y GASTOS POR PAGAR	1,000,000.00	3.17%	750,000.00	2.32%	250,000.00	0.79%
TOTAL INSTRUMENTOS FINANCIEROS	1,000,000.00	3.17%	750,000.00	2.32%	250,000.00	0.79%
TOTAL PASIVOS	1,000,000.00	3.17%	750,000.00	2.32%	250,000.00	0.79%
PATRIMONIO						
CAPITAL SOCIAL						
CAPITAL SOCIAL	29,697,000.00	94.06%	29,697,000.00	91.77%	0.00	0.00%
TOTAL CAPITAL SOCIAL	29,697,000.00	94.06%	29,697,000.00	91.77%	0.00	0.00%
RESULTADO DEL EJERCICIO						
RESULTADOS DE EJERCICIOS ANTERIORES	2,166,529.00	6.86%	2,166,529.00	6.70%	0.00	0.00%
RESULTADO DEL PRESENTE EJERCICIO	-1,291,406.00	-4.09%	-253,384.00	-0.78%	-1,038,022.00	-3.29%
TOTAL RESULTADO DEL EJERCICIO	875,123.00	2.77%	1,913,145.00	5.91%	-1,038,022.00	-3.29%
TOTAL PATRIMONIO	30,572,123.00	96.83%	31,610,145.00	100.12%	-1,038,022.00	-3.29%
TOTAL PASIVOS MAS PATRIMONIO	31,572,123.00	100.00%	32,360,145.00	100.00%	-788,022.00	-2.50%

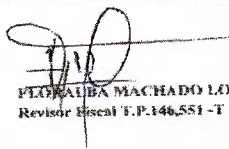

LIGIA VELASQUEZ DE ROJAS
Representante Legal


FLAVIA MACHADO LONDOÑO
Revisor Fiscal T.P. 146.551 - T

ESTADO DE RESULTADOS INTEGRALES A 31 DE DICIEMBRE DE 2019

	DICIEMBRE DE 2019	%	NOVIEMBRE DE 2019	%	AUMENTO - DISMINUCION MOVIMIENTO DEL MES	%
INGRESOS OPERACIONALES						
INGRESOS POR SERVICIOS	71,853,000.00	73.14%	65,743,000.00	71.36%	6,110,000.00	100.00%
DONACIONES	26,384,600.00	26.86%	26,384,600.00	28.64%	0.00	0.00%
TOTAL INGRESOS OPERACIONALES	98,237,600.00	100.00%	92,127,600.00	100.00%	6,110,000.00	100.00%
UTILIDAD	98,237,600.00	100.00%	92,127,600.00	100.00%	6,110,000.00	100.00%
(-) GASTOS OPERACIONALES						
GASTOS GENERALES	99,789,258.00	101.58%	92,641,236.00	100.56%	7,148,022.00	116.99%
TOTAL GASTOS OPERACIONALES	99,789,258.00	101.58%	92,641,236.00	100.56%	7,148,022.00	116.99%
UTILIDAD OPERACIONAL	-1,551,658.00	-1.58%	-513,636.00	-0.56%	-1,038,022.00	-16.99%
(+) INGRESOS NO OPERACIONALES						
INGRESOS FINANCIEROS	822,667.00	0.84%	822,667.00	0.89%	0.00	0.00%
RECUPERACIONES	22,667.00	0.02%	22,667.00	0.02%	0.00	0.00%
	800,000.00	0.81%	800,000.00	0.87%	0.00	0.00%
(-) GASTOS NO OPERACIONALES	562,415.00	0.57%	562,415.00	0.61%	0.00	0.00%
GASTOS FINANCIEROS	522,415.00	0.53%	522,415.00	0.57%	0.00	0.00%
GASTOS DIVERSOS	40,000.00	0.04%	40,000.00	0.04%	0.00	0.00%
UTILIDAD DEL EJERCICIO	-1,291,406.00	-1.31%	-253,384.00	-0.28%	-1,038,022.00	-16.99%


 LIGIA VELASQUEZ DE ROJAS
 Representate Legal


 FLOREALBA MACHADO LONDOÑO
 Revisor Fiscal T.P.146.551-T